

Tole je sestavil kolega Marko Krevs. Hvala!

Kot marsikaj drugega se zadnje dni bolj hitro odvijajo tudi okoliščine izvajanja pedagoškega dela - in smo preko vikenda (z dekanovo pomočjo) prešli na uporabo orodja **Zoom** za izvajanje predavanj in sestankov, danes smo orodje tudi preizkusili z večjim delom pedagoških sodelavcev oddelka.

<https://zoom.us/>

Zadeva preverjeno deluje tudi na mobilnih napravah:

https://www.zoom.us/download#mobile_app

Pripomočki:

- **Stacionarni namizni računalnik** s slušalkami/zvočnikom, mikrofonom (če boste želeli kaj povedati), videokamero, če se boste želeli pokazati.
- **Prenosniki** so povsem opremljeni, priporočam pa slušalke, da mikrofoni ne pobira zvoka, kar lahko privede do neželenega odmeva ali piskanja.
- **Mobilne naprave** (tablični računalniki, pametni telefoni) imajo tudi vse. Prav tako priporočam slušalke.

Koda na koncu je spremenjena in ne deluje!

Primer povabila:

Marko Krevs is inviting you to a scheduled Zoom meeting.

Topic: GPN - Geografija prebivalstva in naselij

Time: Mar 16, 2020 01:00 PM Belgrade, Bratislava, Ljubljana

Every week on Mon

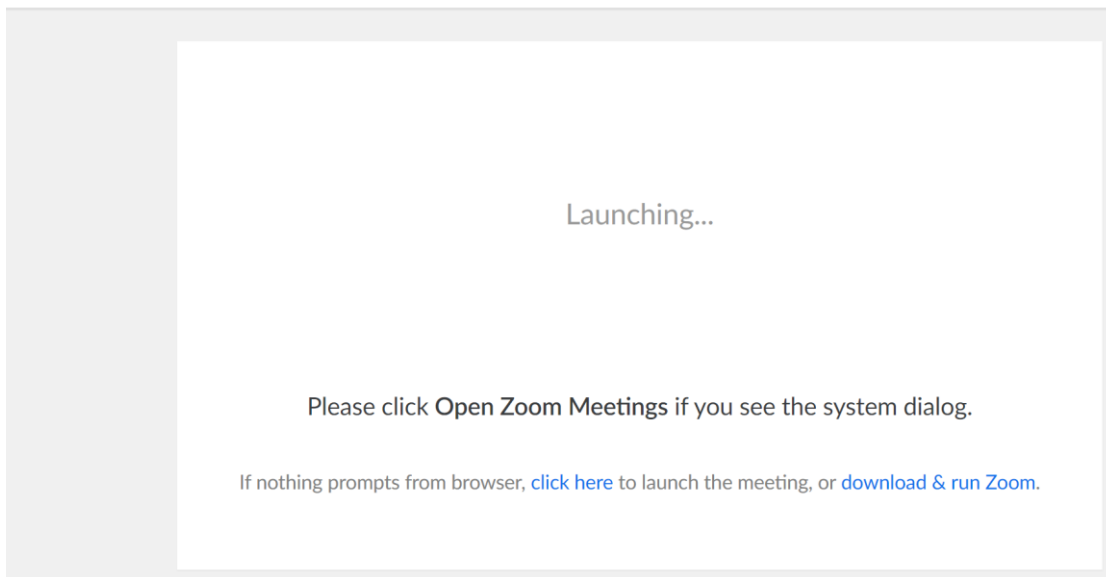
First: Mar 16, 2020 01:00 PM

Join Zoom Meeting: <https://zoom.us/j/123456789> (za vstop uporabite to povezavo)

Meeting ID: 815 692 654

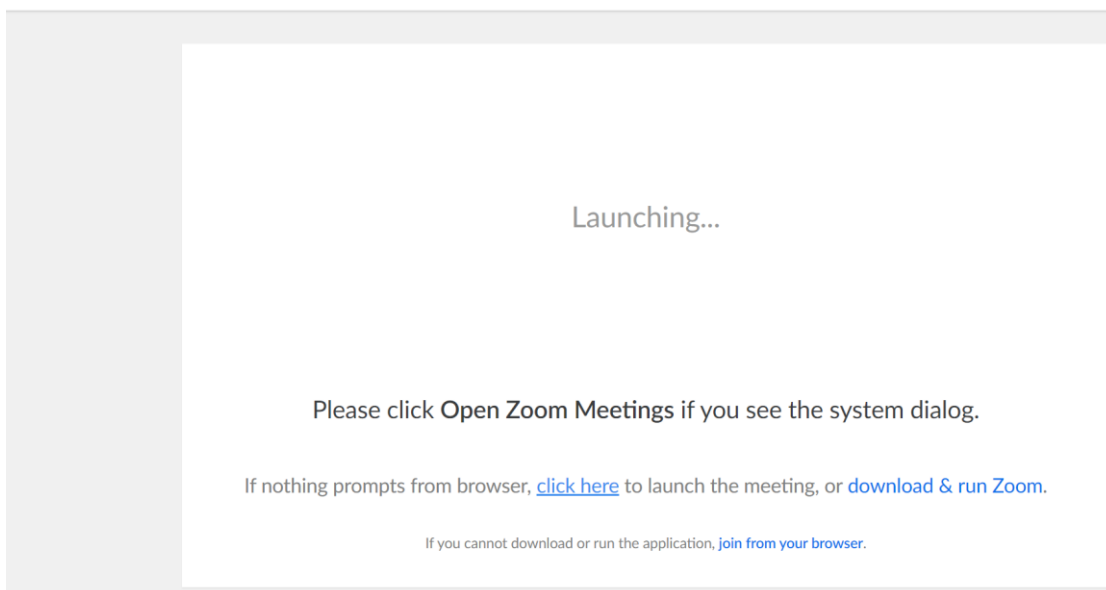
Klikni na zgornji link.

zoom



Klikneš na "*click here*" in se odpre tole

zoom



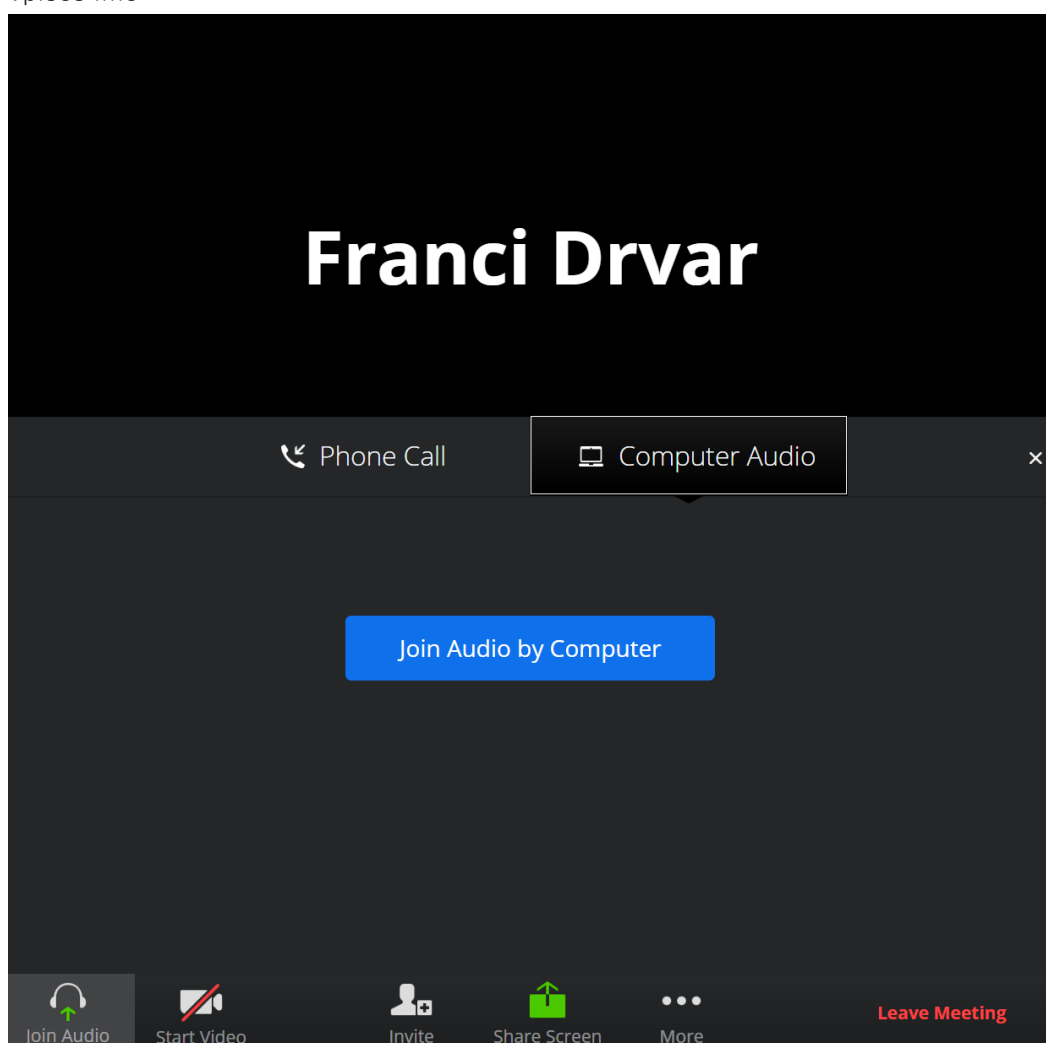
... *join from your browser* (če nimaš že inštaliranega Zooma - ni nujen!)

Please enter your name to join the meeting

Your Name

Join

vpišeš ime



Klikneš "Join audio by computer", če želiš kaj povedati po mikrofону (večinoma so učilnice nastavljene, da smo na začetku vsi "mute", tudi učitelj), sicer pa samo poskrbiš, da imaš vklopljen zvočnik in je dovolj naglas.

Kamero pusti ugasnjeno.

Ostalo deluje čisto intuitivno... *share screen* recimo je fajn, ker te vpraša, če deliš samo eno od aplikacij (recimo Powerpoint) in ne kaže še vsega drugega na zaslonu. A to bo uporabljal v glavnem učitelj - razen, če se drugače ne dogovorite.

Še bonton: če klikneš na gumb *Participants*:



Participants (2)



Franci Drvar(Me)



Galaxy S5 - Tajan



Mute

Raise Hand

...spodaj sta gumba Mute (če imaš vklopiti / izklopiti mikrofona) in dvig roke, če želiš kaj povedati. Predavanja z vsemi "chat" in prisotnostjo se bodo morda snemala - še tehtamo, ker so velikanske datoteke...

Se slišimo! Predlagam, da v Zoom vstopite nekaj (recimo 10 minut) prej, da preskusite, če deluje - lahko kar s sošolci, ki bodo že vključeni. In imamo tako čas, da komu še kaj pomagamo preden se začne predavanje.